

NT16

PERUMPAMAAN TENTANG ANAK YANG HILANG PELAJARAN ALKITAB INKLUSIF



INFORMASI RENCANA PELAJARAN

AYAT ALKITAB:

Lukas 15:11-32

OBJEKTIF:

Memahami cerita
tentang anak yang hilang
dan pengajaran tentang
pengampunan dan kasih
tanpa syarat.

Mengenali pentingnya
pertobatan dan
rekonsiliasi dalam
hubungan kita, terutama
hubungan dengan
Tuhan.

Terlibat dalam kegiatan
yang berkaitan dengan
pelajaran.

RENCANA PELAJARAN

Pelajaran ini dirancang untuk melengkapi pelajaran Alkitab anak-anak mengenai 'Anak yang Hilang' dan dapat ditemukan di laman Trueway Kids', yang bisa diakses serta unduh secara gratis di:

<https://truewaykids.com/id/beranda/>

Pelajaran ini menawarkan beragam sumber dan kegiatan yang memperkaya cerita dari Alkitab dalam berbagai cara yang menarik. Kami mendorong Anda untuk memilih pelajaran dan kegiatan yang paling sesuai dengan keperluan dan minat kelompok anak-anak spesifik Anda, memastikan agar pengalaman belajar Alkitab ini dapat mendidik dan menyenangkan untuk semua.

1. SELAMAT DATANG DAN PERKENALAN:

- Sapa setiap anak dengan hangat sambil menyebut nama mereka masing-masing.
- Perkenalkan pelajaran pada jadwal secara visual. UNDUH GAMBAR DARI: <https://truewaykids.com/jadwal-visual/>
- Jelaskan secara singkat pelajaran dengan menggunakan bahasa sederhana: "Hari ini, kita akan menjelajahi kisah indah yang dibagikan Yesus tentang seorang anak yang membuat kesalahan besar, dan cara indah yang terjadi ketika dia disambut kembali dengan tangan terbuka. Kita bisa belajar tentang kasih, pengampunan, dan kegembiraan menjadi bagian dari keluarga yang peduli pada kita, apa pun yang terjadi."

2. DOA:

Mulailah dengan doa yang sederhana dan singkat. Dorong anak-anak untuk mengulangi doa setelah Anda mengucapkannya. Hal ini akan memberikan awal yang tenang dan terfokus pada sesi.

3. WAKTU BELAJAR INTERAKTIF:

SPANDUK SELAMAT DATANG:

- Mulailah dengan mendekorasi spanduk "Selamat Datang". Jelaskan bahwa kisah hari ini adalah tentang seseorang yang meninggalkan rumah tetapi disambut kembali dengan gembira.
- Tanyakan kepada anak-anak bagaimana perasaan mereka jika mereka disambut pulang setelah pergi untuk waktu yang lama.

BERCERITA INTERAKTIF: PERUMPAMAAN TENTANG ANAK YANG HILANG:

Undang anak-anak untuk mengulangi tindakan saat Anda membaca setiap kalimat.

1 Mengatur Adegan di Rumah:

- Anak bungsu memutuskan untuk meminta bapanya memberikan bagian warisannya.
- *Bayangkan kamu menghitung hartamu yang paling berharga. Kira-kira apakah itu?*

2 Permintaan Anak Bungsu:

- Anak bungsu meminta bapanya untuk memberikan bagian warisan dari harta milik ayahnya.
- *Dapatkah kamu menunjukkan kepada saya bagaimana kamu akan meminta sesuatu yang sangat penting?*

3 Perjalanan ke Negeri yang Sangat Jauh:

- Anak bungsu melakukan perjalanan jauh dengan harta warisannya
- *Mari kita ambil langkah besar saat kita menjelajah ke tempat baru, tempat yang tidak diketahui.*

4 Menghabiskan Uangnya:

- Dia menysia-nyiakan semua uangnya untuk berpesta.
- *Bayangkan kamu sedang membuang uang koin milikmu, satu per satu. Bagaimana rasanya?*

5 Kesadaran dan Keputusan:

- Setelah kehilangan segalanya, dia menyadari kesalahannya dan harus memberi makan babi. Dia memutuskan untuk pulang dan meminta maaf.
- *Duduklah seolah-olah kamu merasa sangat sedih, lalu berdiri ketika kamu memutuskan untuk pulang ke rumah dan menemui ayahmu.*

6 Pulang ke Rumah:

- Dia memulai perjalanannya kembali ke rumah, merasa menyesal.
- *Mari kita berjalan perlahan, memikirkan bagaimana cara mengatakan kita menyesal.*

7 Sambutan Penuh Sukacita dari Bapanya:

- Bapanya melihat dia dari kejauhan dan berlari menemui dia, dengan penuh sukacita.
- *Lari ke depan dan buka lengan kamu lebar-lebar untuk menunjukkan betapa bahagianya kamu ketika melihat seseorang.*

8 Perayaan Dimulai:

- Bapanya mengadakan pesta besar untuk merayakan kembalinya si anak bungsu.
- *Mari menari dan bertepuk tangan seolah-olah kita berada di pesta terbesar untuk seseorang yang kita kasihi.*

9 Reaksi Anak Sulung:

- Anak sulung merasa tidak senang melihat perayaan yang dilakukan oleh bapanya.
- *Tunjukkan wajahmu yang tidak bahagia dan menyilangkan tanganmu seperti si anak sulung.*

10 Bapanya Menjelaskan:

- Bapanya menjelaskan bahwa mereka harus merayakan adiknya yang hilang dan telah ditemukan kembali.
- *Letakkan tanganmu di dada dan kemudian buka lebar, menunjukkan kamu mengerti dan peduli*


MEMBAHAS PERUMPAMAAN:

- Setelah memeragakan cerita, diskusikan perasaan masing-masing karakter di berbagai titik dalam cerita. Fokus pada kasih dan pengampunan tanpa syarat dari sang bapa.
- Tanyakan bagaimana rasanya mengetahui bahwa Tuhan mengasihi dan menawarkan untuk mengampuni kita tidak peduli apa yang telah kita lakukan ketika kita kembali kepada-Nya?

PERTANYAAN REFLEKSI UNTUK PENUTUP:

1. Menurut kamu mengapa anak bungsu ingin pergi?
2. Menurut kamu mengapa bapanya merayakan kembalinya si anak bungsu?
3. Menurut kamu mengapa anak sulung itu merasa tidak senang?
4. Apa yang diajarkan perumpamaan ini tentang pengampunan?

4. KEGIATAN KREATIVITAS: ANAK YANG HILANG – KREATIVITAS MELIPAT



SIAPKAN:

- Lembar mewarnai (menampilkan anak yang hilang dan ayahnya)
- Perlengkapan mewarnai
- Gunting

LAKUKAN:


1. Mulailah dengan mewarnai lembar mewarnai anak yang hilang.
2. Gunting dengan hati-hati di luar gambar.
3. Cari garis putus-putus pada lembar mewarnai. Ini menunjukkan di mana Anda harus melipat.
4. Sekarang, lipat bagian luar ke arah tengah, membawa gambar anak yang hilang untuk bertemu bapanya. Menunjukkan reuni mereka dan pengampunan dan kasih yang ditunjukkan oleh bapanya.

TIPS:


- Gunting gambar terlebih dahulu.
- Menggunakan karton tebal untuk lembar mewarnai direkomendasikan untuk menambah daya tahan.
- Dorong anak-anak untuk berbagi pemikiran mereka tentang cerita saat mereka mengerjakan kerajinan mereka.

VIDEO KREATIVITAS:

<https://youtu.be/MF33M4aRUF4>



Topeng babi



5 - KEGIATAN BERMAIN BEBAS:

Untuk bagian sesi ini, Anda dapat mengatur beberapa area aktivitas. Ini memungkinkan anak-anak untuk memilih apa yang ingin mereka lakukan berdasarkan minat mereka, menyediakan berbagai pilihan yang memenuhi berbagai gaya dan kemampuan belajar anak.

Berikut beberapa ide yang dapat dilakukan:

MEMBUAT SPANDUK SELAMAT DATANG:

Berikan bahan untuk anak-anak dapat membuat spanduk 'Selamat Datang'.

Anak-anak merancang spanduk mereka sendiri untuk merayakan kembalinya anak yang hilang, mirip dengan sambutan gembira yang ia terima dari ayahnya.

Kegiatan kreatif ini menyoroti tema pengampunan dan perayaan ketika seseorang kembali atau membuat pilihan yang tepat setelah tersesat.



PERSIAPAN MEJA PERJAMUAN PESTA:

Siapkan meja kecil dengan makanan, piring, dan peralatan mainan untuk anak-anak dapat menyiapkan pesta seperti yang dilakukan bapa untuk kembalinya anak yang hilang.

Kegiatan langsung ini mendorong anak-anak untuk memikirkan pentingnya merayakan kembalinya seseorang dan sukacita dari hubungan yang telah dipulihkan.



PERLOMBAAN PULANG:

Anak-anak mulai di salah satu ujung area bermain, berjalan menjauh dari tempat yang ditunjuk sebagai 'rumah'. Pada interval acak, pemimpin berteriak "Pulang!" dan anak-anak berlomba kembali ke 'rumah' secepat mungkin.

Kegiatan yang hidup ini menggambarkan keputusan anak yang hilang untuk pulang ke rumah dan betapa pentingnya perjalanan yang dilakukannya untuk berjumpa dengan bapanya yang penuh kasih. Ini mendorong aktivitas fisik dan sukacita tentang konsep pulang dan disambut.



MEMBANGUN RUMAH SAYA:

Anak-anak menggunakan bahan-bahan yang telah disiapkan untuk membangun model rumah anak yang hilang, menggambarkan tempat yang hangat dan ramah ketika ia kembali.

Kegiatan ini mendorong kreativitas dan perhatian tentang konsep rumah dan keluarga. Ini memberikan mereka cara untuk langsung mengeksplorasi tema kepemilikan dan pengampunan.



PERMAINAN MEMBERI MAKAN BABI:

Isi ember atau keranjang dengan gambar babi di bagian depan. Berikan kantong kacang atau bola lembut untuk dilemparkan.

Anak-anak bertujuan untuk melemparkan *bean bag* ke dalam ember, mempraktekkan cara memberi makan babi seperti yang ada dalam perumpamaan.

Kegiatan menyenangkan ini menghubungkan anak-anak dengan situasi ketika anak yang hilang menghabiskan waktunya bersama babi, mengajarkan nilai mengenai pekerjaan dan kerendahan hati. Kegiatan ini juga dapat meningkatkan koordinasi dan memberikan cara yang menyenangkan untuk anak-anak dapat terlibat dengan cerita.




PERJALANAN ANAK YANG HILANG:

Buat jalan setapak di lantai dengan pita atau kapur, beri titik untuk menandai bagian penting dari cerita dengan ilustrasi atau benda.

Anak-anak mengikuti jalan setapak, berhenti di setiap titik untuk mendengar tentang perjalanan anak yang hilang itu - dari meninggalkan rumah dan kemudian pulang kembali.

Kegiatan ini membantu anak-anak mengalami pasang surut yang dialami di perjalanan, menumbuhkan empati dan pemahaman tentang penebusan dan sukacita ketika pulang ke rumah bapanya.



PERMAINAN PESTA ANAK YANG HILANG:

Pilih beberapa permainan pesta favorit seperti 'Oper Bola,' 'Kursi Musik,' atau 'Jadi Patung.'

Saat Anda bermain, diskusikan sukacita dan perayaan kembalinya anak yang hilang, dengan fokus pada tema-tema pengampunan, kasih, dan sambutan tanpa syarat yang ia terima dari bapanya.



LEMBAR KERJA DAN LEMBAR MEWARNAI:

Di Bagian 7 – Anda akan menemukan Lembar Kerja dan sumber lainnya untuk digunakan dalam pelajaran ini.

Lihat paket pelajaran utama untuk halaman tambahan:

<https://truewaykids.com/id/beranda/>

6. DOA PENUTUP:

CONTOH DOA DENGAN GERAKAN TANGAN:

"TUHAN, TERIMA KASIH TELAH MENGASIHI KAMI SEPERTI BAPA DALAM CERITA HARI INI,"

"Tuhan": Tunjuk ke atas.

"Terima kasih": Letakkan tangan di dada, lalu gerakkan ke depan, seolah-olah sedang mengucapkan terima kasih.

"BANTU KAMI UNTUK DATANG KEPADA-MU KETIKA KAMI MELAKUKAN KESALAHAN, KARENA KAMI TAHU ENKAU AKAN SELALU MENGAMPUNI KAMI,"

"Bantu kami": Menyatukan tangan seperti sedang berdoa.

"Selalu mengampuni": Lengan terbuka lebar untuk melambangkan merangkul.

"AJARLAH KAMI UNTUK MENGASIHI DAN MENGAMPUNI ORANG LAIN, SAMA SEPERTI ENKAU MENGASIHI DAN MENGAMPUNI KAMI."

"Ajarlah kami": Tunjuk pinggiran kening.

"Mengasihi dan mengampuni": Memeluk diri sendiri, kemudian rentangkan tangan ke luar.

"DALAM NAMA YESUS, KAMI BERDOA, AMIN."



"Dalam nama Yesus": Tunjuk lagi ke atas.

"Amin": Lipat kedua tangan dalam posisi berdoa.

7. SUMBER TAMBAHAN

1. Gambar Cerita
2. Lembar Kerja






Mengurutkan cerita

1

2

3

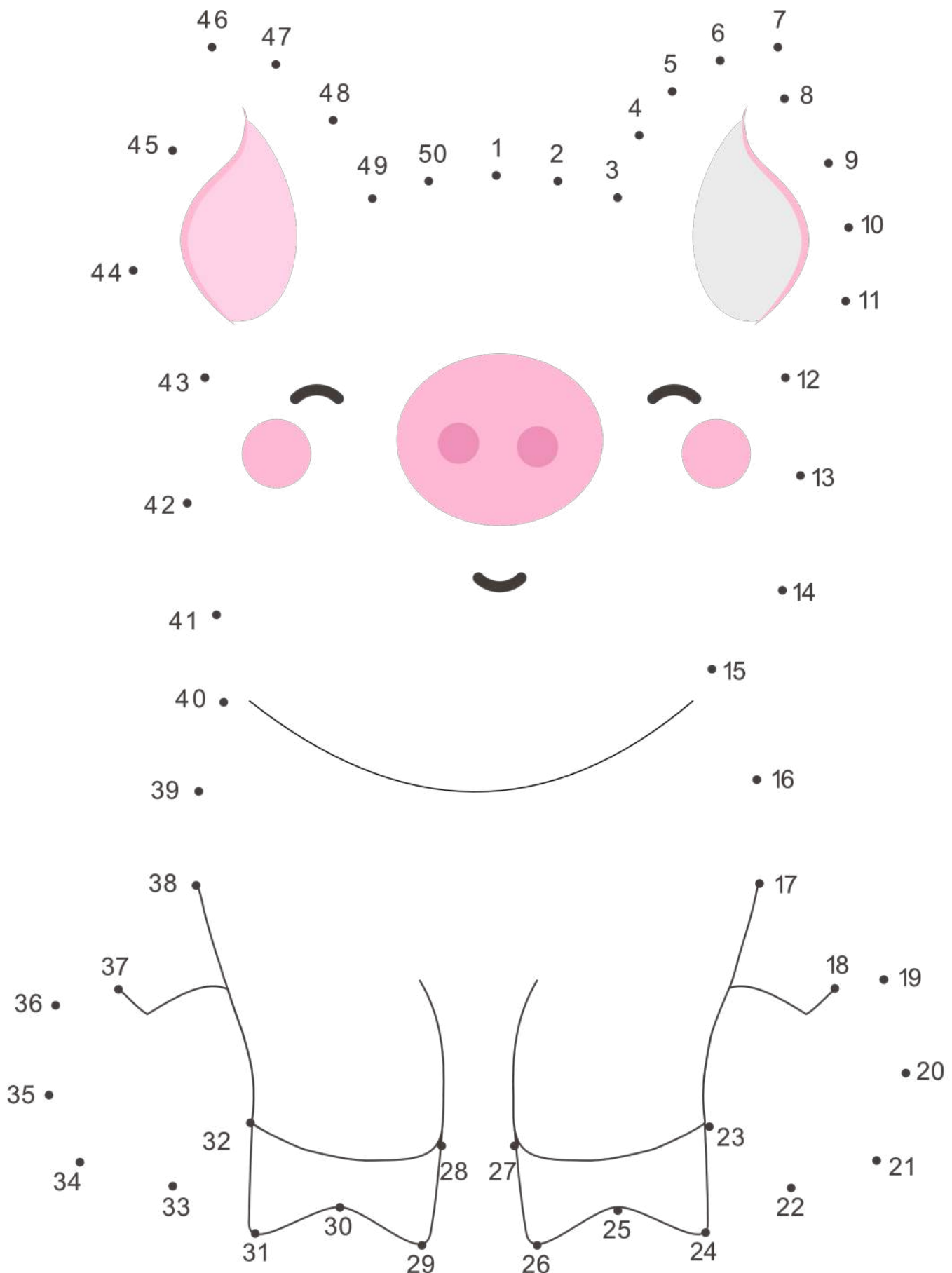
4





Buatlah jubah baru untuk anak yang hilang




Hubungkan titik-titik dan warnai



Jigsaw puzzle





Sebab anakku ini telah mati dan menjadi hidup kembali, ia telah hilang dan didapat kembali. Maka mulailah mereka bersukaria.

Lukas 15:24



Pernyataan Hukum dan Hak Cipta:

Trueway Kids disediakan sebagai alat untuk membantu mengajar Alkitab kepada anak-anak. Sebagai pengguna program ini, Anda bertanggung jawab penuh atas kepatuhan terhadap semua hukum, peraturan, dan prosedur keselamatan setempat yang berkaitan dengan pengaturan spesifik Anda. Adalah tanggung jawab Anda untuk melakukan penilaian risiko menyeluruh untuk memastikan keselamatan dan kesejahteraan semua peserta.

Dengan memilih untuk menggunakan program ini, Anda menerima dan setuju untuk bertanggung jawab penuh atas setiap dan semua hasil yang dihasilkan dari penggunaannya. Trueway Kids, melepaskan tanggung jawab apa pun atas segala kerusakan, kerugian, atau cedera yang mungkin timbul dari penggunaan program ini.

Hak Cipta:

Semua bahan pelajaran yang terkandung dalam program ini adalah milik Trueway Kids dan dilindungi oleh undang-undang hak cipta. Anda dipersilakan untuk mereproduksi dan menggunakan bahan-bahan pelajaran ini untuk penggunaan pribadi, pendidikan, pelayanan, atau gereja saja. Setiap reproduksi, pengiriman ulang, atau publikasi ulang semua atau sebagian dari dokumen apa pun yang ditemukan dalam program ini secara tegas dilarang, kecuali Trueway Kids secara eksplisit telah memberikan persetujuan tertulis sebelumnya.

Tidak diizinkan untuk mendistribusikan, memodifikasi, mengirimkan, menggunakan kembali, memposting ulang, atau menggunakan konten program untuk tujuan publik atau komersial, termasuk teks, gambar, audio, atau video, tanpa izin tertulis dari Trueway Kids.

Semua hak cipta dan pemberitahuan hak milik lainnya yang terkandung dalam bahan asli harus disimpan pada salinan bahan apa pun. Penggunaan materi apa pun yang tidak sah dalam program ini dapat melanggar undang-undang hak cipta, undang-undang merek dagang, hukum privasi dan publisitas, peraturan dan undang-undang lainnya.

Silakan hubungi kami langsung di Trueway Kids untuk izin atau klarifikasi tambahan.

© Trueway Kids. Hak cipta dilindungi oleh undang-undang.