

Ipinanganak si Isaac



TRUEWAY KIDS.COM

Panimula

Ang aralin sa linggong ito ay nagpapatuloy mula sa pagtawag ng Diyos kay Abraham at Sarah at nakatuon sa katuparan ng Kanyang pangako.

Pangunahing puntos:

- Pasensya – Kailangan nating maghintay sa Diyos.
- Maaari tayong magtiwala sa Diyos kahit na ang mga bagay ay hindi nangyayari kaagad.
- Gagawin ng Diyos ang Kanyang ipinangako.

Gabay Aralin

Magsimula sa pamamagitan ng pagrepaso sa tawag ng Diyos kina Abraham at Sarah. Itanong kung naaalala ng iyong anak ang ipinangako ng Diyos kina Abraham at Sarah. (Gagawin niya silang isang dakilang bansa.)

Dahil ang araling ito ay kinabibilangan nina Abraham at Sarah na naghahanda ng pagkain para sa kanilang bisita, bakit hindi magkaroon ng mini tea-party bilang setting para sa aralin sa linggong ito.

Sa araling ito, mayroon ding recipe para sa paggawa ng mga bread roll. Ito ay isang aktibidad para patibayin ang pasensya at bigyan ka ng isa pang pagkakataong pagusapan ang kwento at magkasabay sa pagkain. Huwag mag-atubiling ipagpalit ito para sa isa pang paborito ng pamilya.

Magbigay ng ilang iba't ibang gawain sa iyong anak. Hilingin sa kanila na sabihin kung ang gawain ay madali o mahirap. Halimbawa, ang paglalaro ng mga laruan, pagtayo sa isang paa, at iba pa. Maaari ka ring gumawa ng interactive na gawain sa pamamagitan ng pagtatakda ng mga hamon.

Tanungin ang iyong anak kung may bagay na napakahirap para sa Diyos?

Alamin ang Genesis 18:14 "Mayroon bang napakahirap para sa Panginoon?"

Pag-usapan ang isang oras na nahirapan kang maghintay? Pasko, Kaarawan, atbp. Ibahagi kung paano kailangang maghintay ng mahabang panahon sina Abraham at Sarah para maipanganak si Isaac.

Ipaliwanag kung paano ang paghihintay ay hindi nangangahulugang hindi, at dapat tayong maging matiyaga. Pag-usapan kung paano sumasagot ang Diyos sa panalangin. Minsan sinasabi Niya na oo, minsan sinasabi Niya na hindi, ngunit minsan sinasabi Niya na maghintay.

Ibahagi kung paano minsan pinahihintay tayo ng Diyos ng mas magandang panahon.

Isipin kung paano nagulat si Abraham sa pagdating ng tatlong lalaki. Ibahagi kung paano ang Diyos madalas gumagana sa mga oras na hindi natin inaasahan. Ibahagi ang isang oras kung kailan nariyan ang Diyos sa iyong buhay sa isang hindi inaasahang paraan o oras.

Pag-isipan ang iba pang pangako ng Diyos sa Bibliya. Ipakita kung paano laging iniingat ng Diyos ang Kaniyang mga pangako.

Video playlist



inc video lesson





Sina Abraham at Isaac ay nagkaroon ng kanilang ipinangakong anak.

Pinangalanan nila siyang Isaac, na nangangahulugang "pagtawa."

Tinupad ng Diyos ang Kanyang pangako kina Abraham at Sarah.

Walang imposible sa Diyos.

Mahal ni Abraham at Sarah si Isaac at itinuro sa kanya ang lahat ng ginawa at pangako ng Diyos.



Ipinanganak si Isaac

Matagal nang naghintay sina Abraham at Sarah para sa isang anak na lalaki.

Twing gabi, tinitingnan nila ang mga bituin sa langit at naaalala ang pangako ng Diyos.


"Ang iyong mga inapo ay maging kasing dami ng mga bituin."

Ngunit ngayon kahit isang bata ay tila imposible.

Masyado nang matanda sina Abraham at Sarah.



Isang araw, nagulat si Abraham sa tatlong lalaking nakatayo malapit sa kanya.
Hindi sila kilala ni Abraham, ngunit mabilis siyang bumangon upang batiin sila at humiling na ipaghanda sila ng makakakain.
Ang isa sa mga lalaki ay nagtanong, "Nasaan ang iyong asawang si Sarah?"
"Babalik ako sa iyo sa susunod na taon, at ang iyong asawang si Sara ay magkakaroon ng isang lalaki."



Narinig ni Sarah ang lalaki mula sa kanyang tolda.
Napakatagal niyang hinintay ang isang anak. Ngayon siya ay masyadong matanda.
Nang marinig niya ang lalaki ay tumawa siya ng malakas.
Tanong ng lalaki, "Bakit tumatawa si Sarah? Mayroon bang anumang bagay na napakahirap para sa Panginoon?"

Laro at Aktibidad

Pagluluto ng tinapay

Sa Genesis 18:6, si Abraham ay nagmadaling pumasok sa tolda kay Sarah at sinabi, “Kunin mo ang pinakamainam na harina at masahin ito at maghurno ng tinapay.”

Sa susunod na pahina, mayroong isang madaling recipe ng tinapay. Huwag mag-atubiling palitan ito ng isa pang recipe o paborito ng pamilya.



Listahan ng bibilhin

Upang makapaghandang pagkain para sa mga bisita. Gumawa si Abraham ng isang listahan ng mga bagay na kailangang matapos na.

Magplano ng pagkain nang magkasama at gumawa ng listahan ng pamimili. Pagkatapos ay pumunta sa iyong lokal na tindahan at payagan ang iyong anak na hanapin ang mga bagay at lagyan ng tsek ang mga ito.

Mga estatwa ng musika

Isang klasikong party na laro. Kapag huminto ang musika ang lahat ay dapat mag-freeze at maghintay hanggang sa ang musika magsisimula muli.

Makakatulong ito na ituro ang kahalagahan ng paghihintay sa tamang oras.



Wholemeal Bread Rolls

Naghurno si Abraham ng tinapay para sa kanyang 3 bisita. Ang pagluluto sa hurno ay nagbibigay sa atin ng isang magandang pagkakataon upang matuto tungkol sa paghihintay.

Habang hinihintay mong maluto ang tinapay, pag-usapan kung paano naghintay sina Abraham at Sarah sa pangako ng Diyos.



Kakailanganin mo ng:



500g
Wholemeal
Bread na




7g Lebadura



3
kutsarang
Langis
ng Gulay



1/2 tsp
Asukal



300 ML
Mainit na
Tubig

Ang gagawin:

1. Painitin muna ang oven sa 190oC / gas mark 6.
2. Paghaluin ang lahat ng mga sangkap sa isang makinis na masa at pagkatapos ay masahin ng 10 minuto.
3. Ilagay sa isang mangkok na may gaanong mantika at takpan ng cling film, iwanan hanggang sa dumoble ang laki (tinatayang 45 minuto).
4. Pagulungin ang harina sa isang mahabang hugis ng sausage at hatiin sa 8.
5. Pagulungin ang harina na tila mga bola o hugis at ilagay sa isang baking tray.
6. Iwanan ang tinapay hanggang sa dumoble sa laki approx. 30 minuto.
7. Maghurno ng 20-30 minuto hanggang maluto.

Ang aking linggo

Lunes

Martes

Miyerkules

Huwebes











Biyernes

Sabado

Linggo

Maghintay sa Diyos


Gupitin ang mga parisukat. Hilingin sa bata na pangalanan ang mga pagkain.
Gamitin kasama ang mga recipe kard sa susunod na pahina.




Lebadura

Mga Recipe Kard



Itugma ang mga pagkain upang maihanda ang mga ito.





Pitsa




Sandwich na keso



Gulay na sopas



Salad na prutas



3D Tent - Kapanganakan ni Isaac



Ang iyong kailangan:

- Template
- Mga lapis na pangkulay o krayola
- May kulay na papel
- Gunting
- Pandikit

Anong gagawin:



I-print at kulayan ang pahina ng template.



Gumupit ng papel na tatsulok na kasing laki ng tolda. Gumawa ng isang hiwa sa gitna hanggang sa mga 2 cm mula sa itaas.




Idikit sa tent kung saan ipinapakita. I-fold pabalik upang lumikha ng mga flaps sa tent.




<https://youtu.be/IATkc9jUtx4>

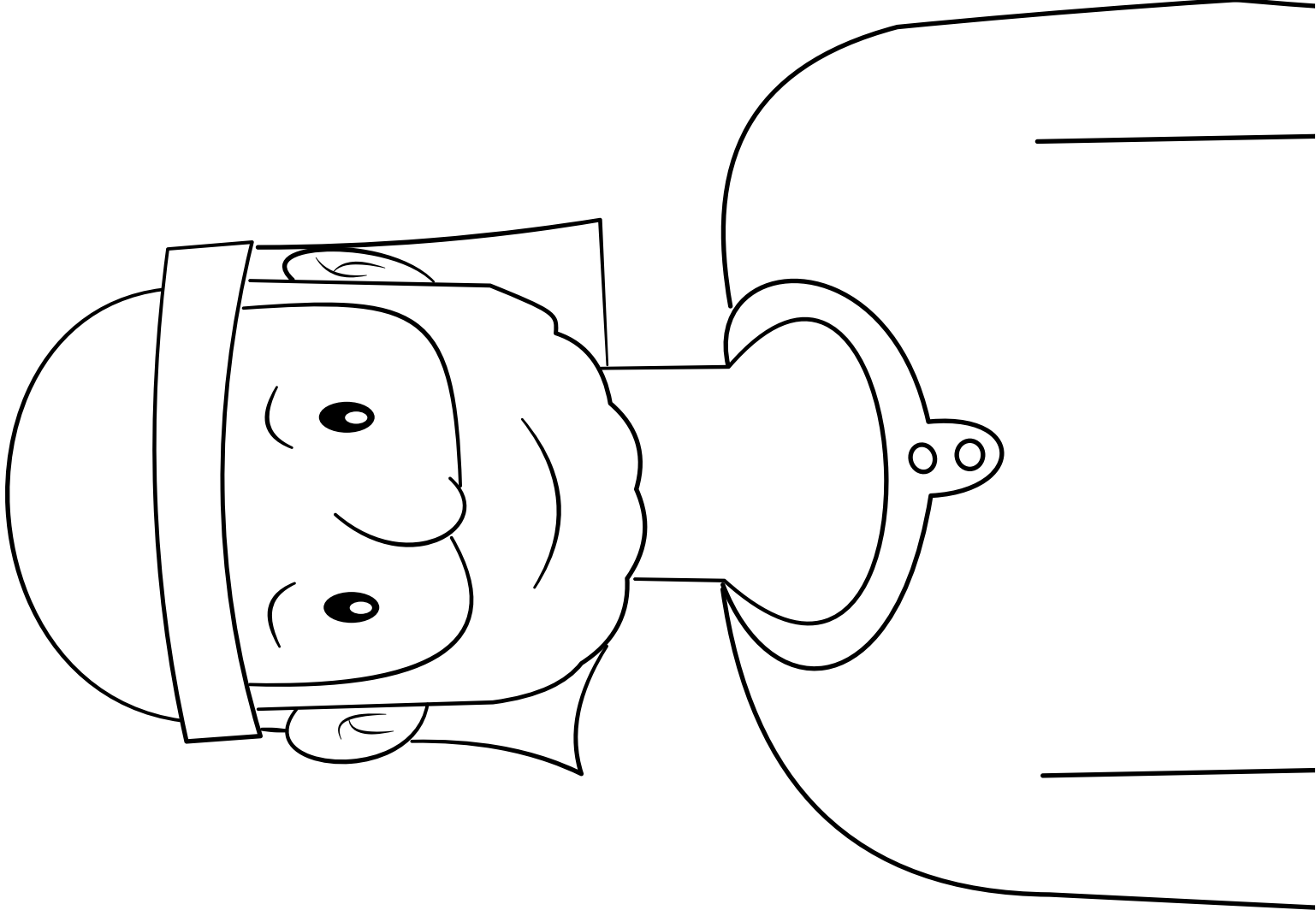
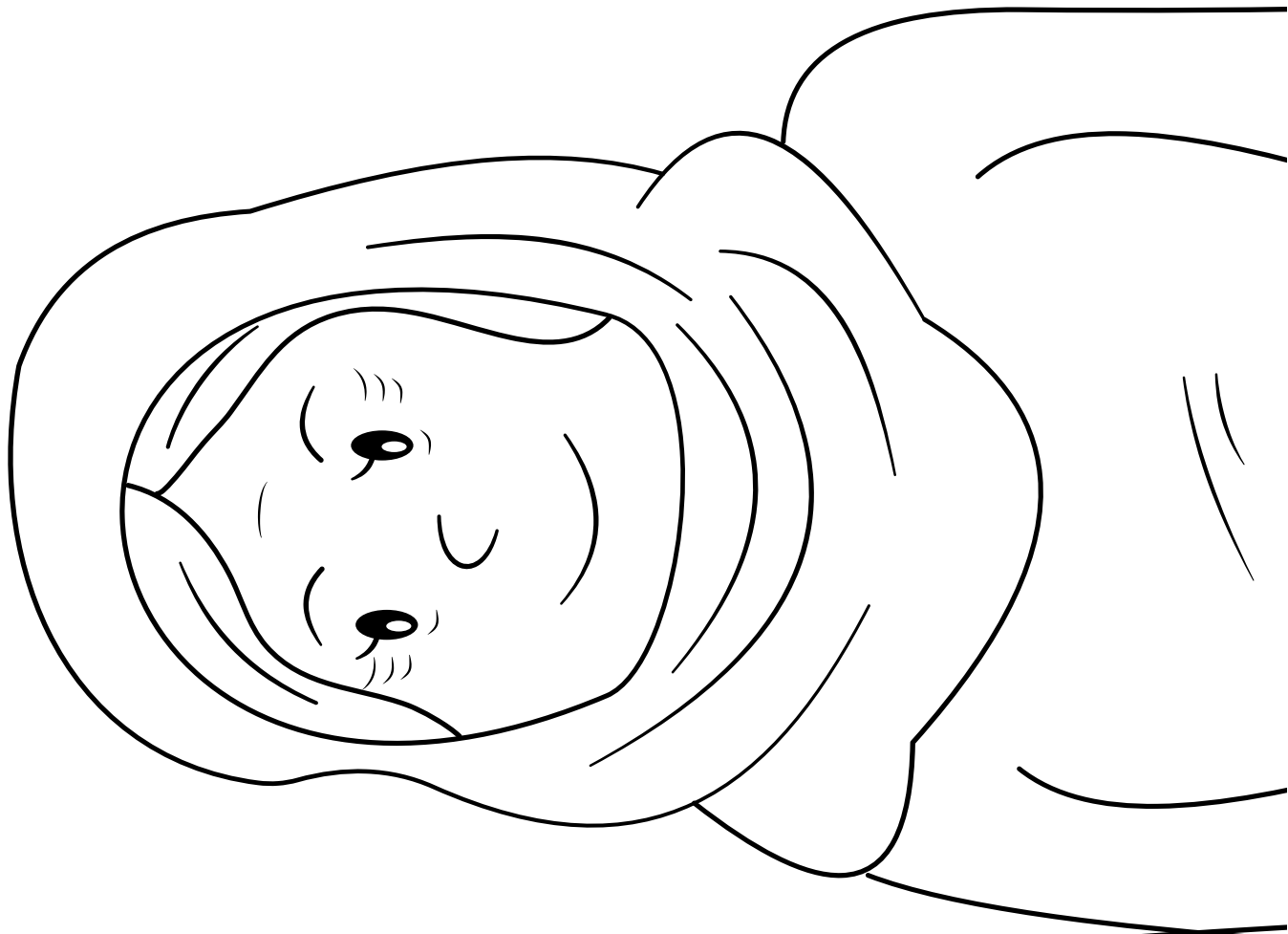
Mayroon bang napakahirap para sa Diyos?

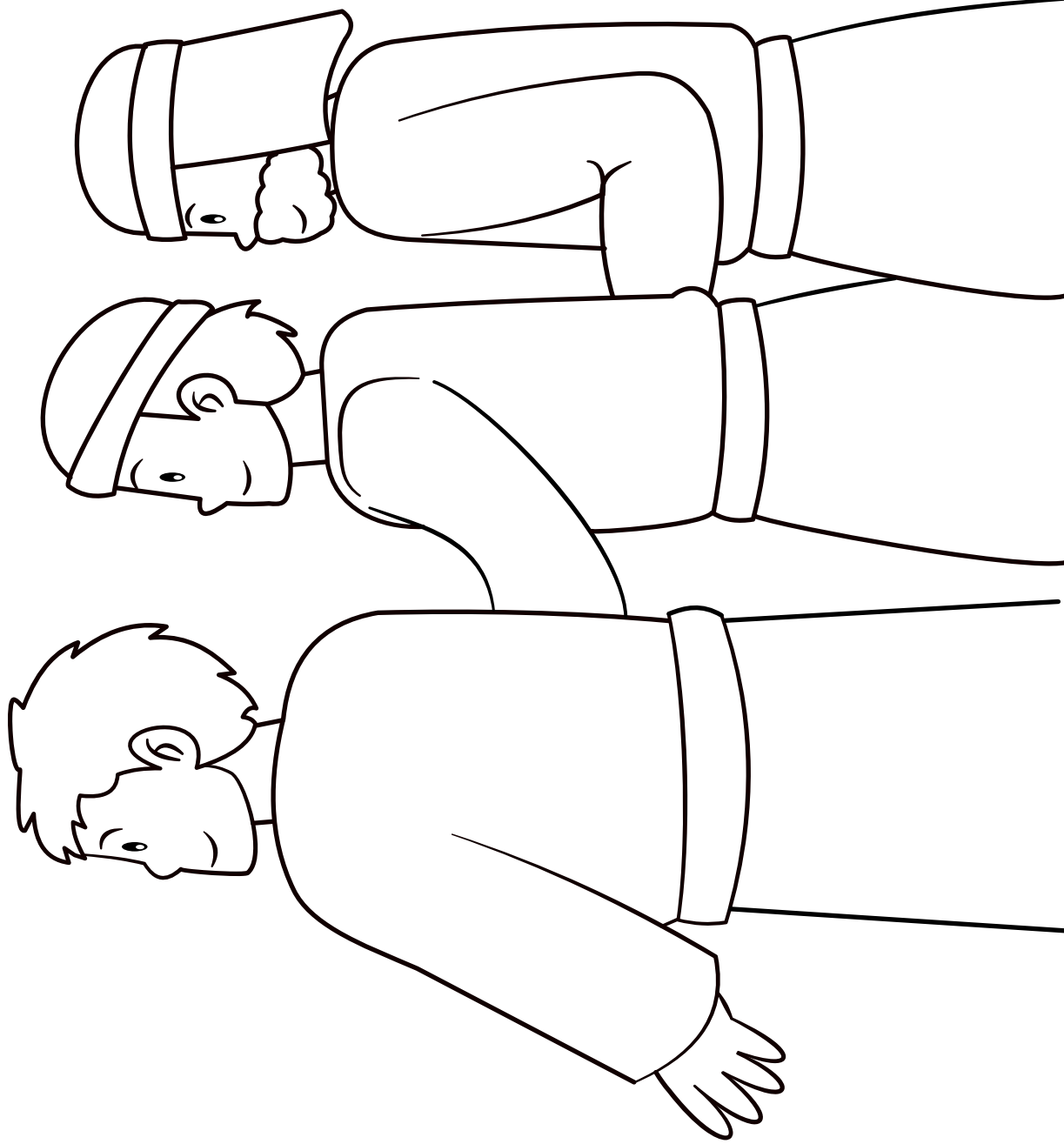
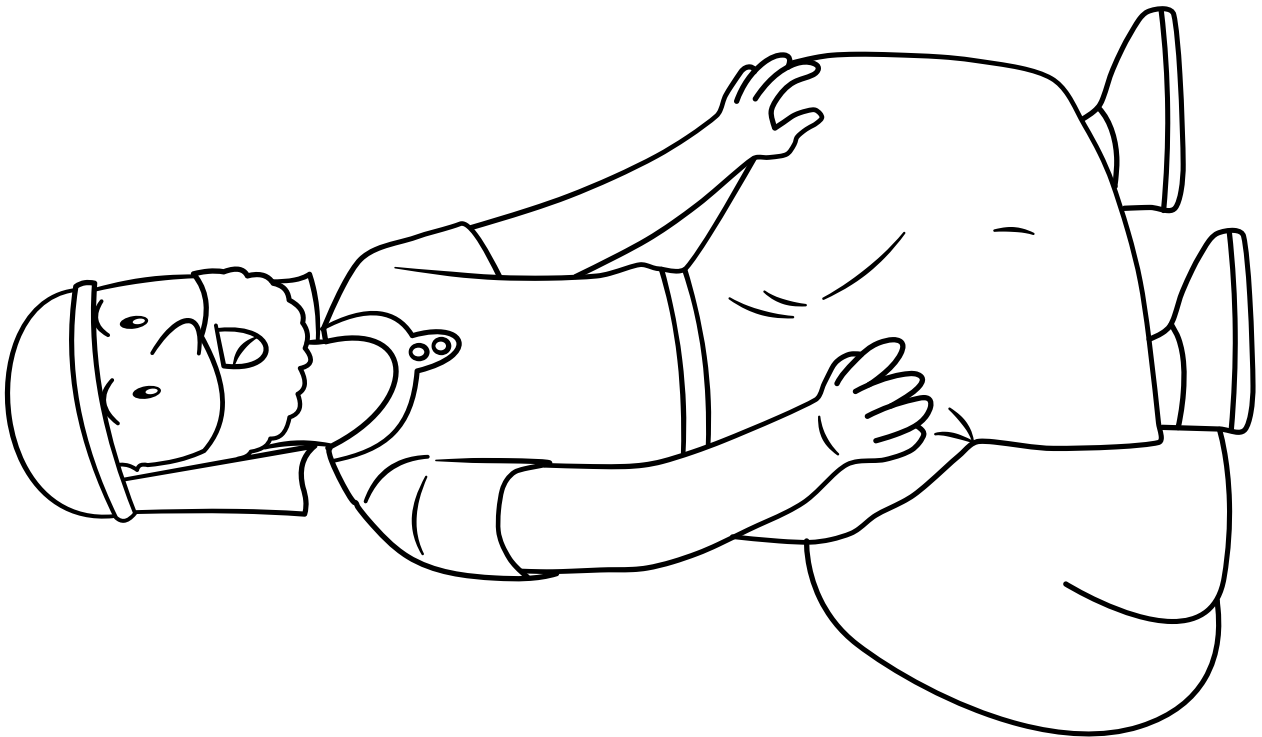
Genesis 18:14

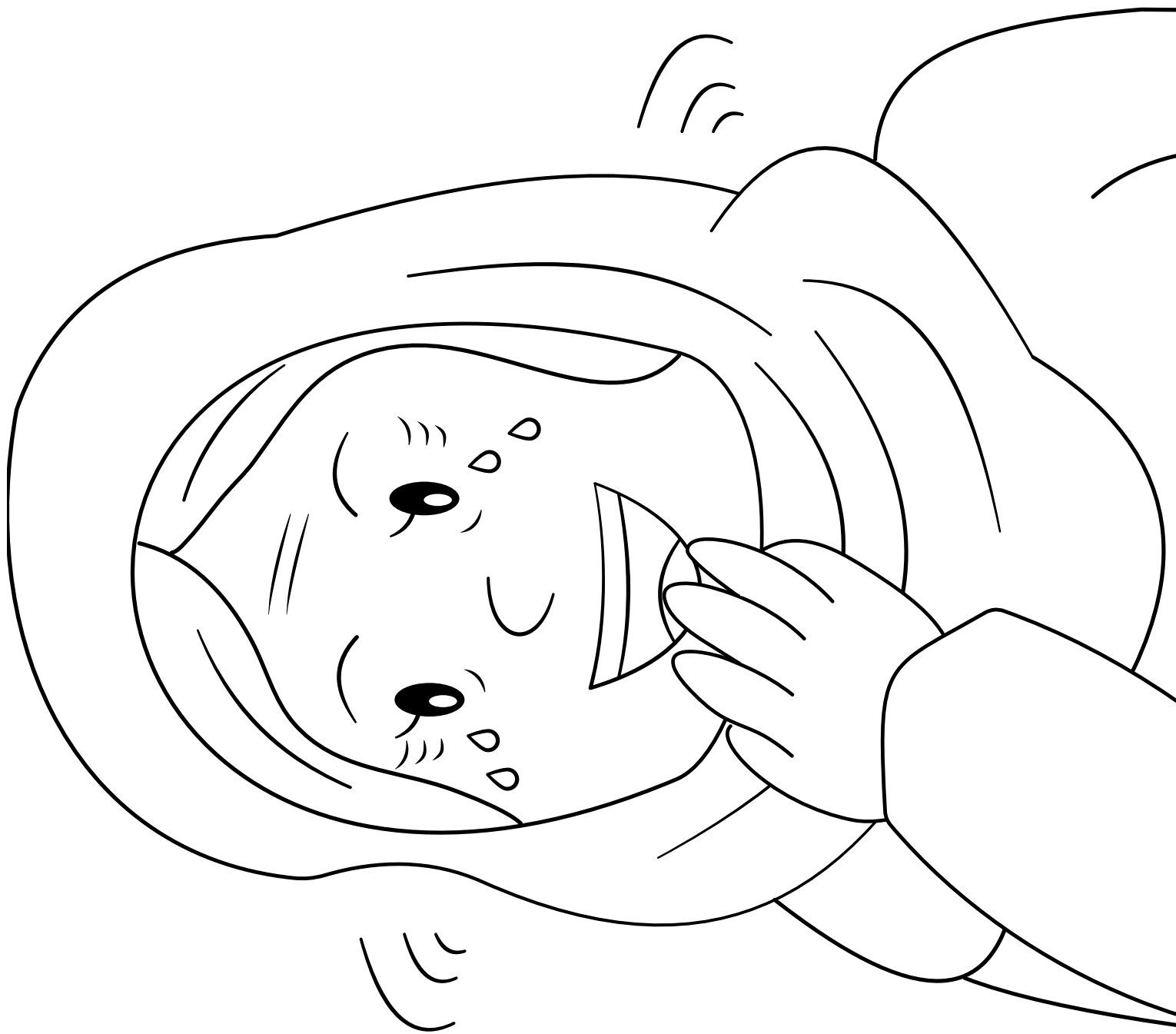


Gumuhit ng larawan ng paborito mong pagkain











Oras ng Pananampalataya

Mga inererekomendang mga awitin. Hindi ito gawa ng Trueway Kids. YouTube Videos ang mga ito na para sa personal na paggamit lamang.

Father Abraham

https://youtu.be/5o_J30x6E6s

God Always Keeps His Promises

<https://youtu.be/WzrFkvn1LGg>



Oras ng pagdarasal

Sabihin ang "salamat" sa Diyos para sa Kanyang mga pangako.

Hilingin sa Diyos na tulungan kang maghintay para sa Kanyang perpektong oras.

Susunod na linggo

Abraham at Lot

Kung hindi mo pa nagagawa, mag-sign up upang makatanggap ng mga aralin sa pamamagitan ng email.

truewaykids.com/subscribe/

